

# 1068 Amplificada UHF DIGITAL

## Especificações Técnicas

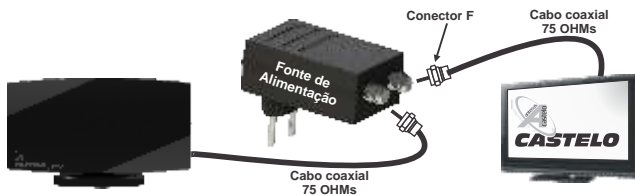
- Faixa de frequência: 470 - 900MHz
- Impedância de entrada: 75
- Polarização: Vertical e Horizontal

## Funções e características

- Fina e compacta.
- Acabamento de alta qualidade (espelhado)
- Suporte para ajuste (90°), para compatibilidade de recepção de sinais de polarização vertical e horizontal.
- Compatível com TV digital (ISDBTb, DVBT/H e ATSC).



### Conectando sua DIGIBLACK AMPLIFICADA em televisor para recepção de sinal digital com conversor embutido, através de uma FONTE.

- Encaixe o conector F de uma extremidade do cabo coaxial em sua DIGIBLACK e o outro conector, da outra extremidade, na entrada de antena da Fonte (110/220V).
- Ligue a saída de TV da Fonte no seu televisor digital. Ligue a TV e use o controle remoto para acessar o menu e faça a busca automática dos canais.
- Em caso de dúvida consulte o manual de instruções do seu Televisor.
- Para melhor captação ajuste a posição da sua antena sempre que necessário.



### Conectando sua DIGIBLACK AMPLIFICADA no Conversor digital (set-top-box), através de uma FONTE.

- Encaixe o conector F de uma extremidade do cabo coaxial em sua DIGIBLACK e o outro conector, da outra extremidade, na entrada de antena da Fonte (110/220V).
- Ligue a saída de TV da Fonte no seu Conversor digital, depois ligue a saída de TV do conversor para sua TV e use o controle remoto para acessar o menu e faça a busca automática dos canais.
- Em caso de dúvida consulte o manual de instruções do seu Conversor.
- Para melhor captação ajuste a posição da sua antena sempre que necessário.



Com **LED** indicador de funcionamento

antenas  
CASTELO

# CASTELO

## digiBLACK

A Antena Digital do Brasil

Obrigado por escolher um produto da **Castelo Indústria Eletrônica.**

A antena **DIGIBLACK** é uma antena de uso interno ou externo, especialmente desenvolvida para recepção de sinal de TV Digital e Analógica nas faixas de UHF e VHF.

Pode também ser utilizada para captação de sinal de FM.

A sua aplicação é adequada para localidades com sinais de alta e média intensidade.

Essa antena é compatível com os padrões de TV Digital do Brasil, da Europa e dos Estados Unidos. Sugerimos a leitura deste manual antes de montar e ajustar a sua antena **DIGIBLACK** para obter os melhores resultados.

Este produto pode ser usado interna ou externamente. Se em sua região o sinal não for suficientemente forte para uma adequada captação, utilize-a fixada em suporte externo. Veja as possibilidades de montagem.

## Montagem interna

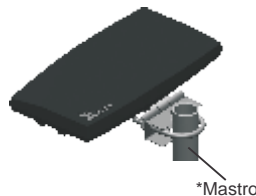
### Montagem Vertical



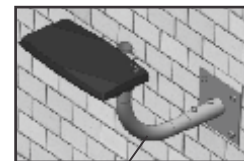
### Montagem Horizontal



## Montagem externa



\*Mastro



\*Braço fixado no \*suporte

\*Material não fornecido

# 1038 UHF DIGITAL / VHF /FM

## Especificações Técnicas

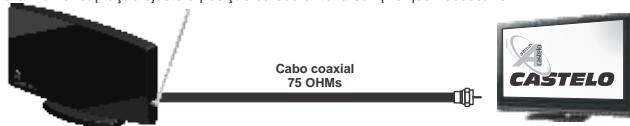
- Faixa de frequência: 47 - 900MHz
- Impedância de entrada: 75
- Polarização: Vertical e Horizontal

## Funções e características

- Fina e compacta.
- Acabamento de alta qualidade (espelhado)
- Suporte para ajuste (90°), para compatibilidade de recepção de sinais de polarização vertical e horizontal.
- Compatível com TV digital (ISDBTb,DVB/T/H e ATSC).

### Conectando sua Digiblack 1038 em televisor analógico ou televisor analógico e digital com Conversor Embutido

- Encaixe o conector F de uma extremidade do cabo coaxial em sua DIGIBLACK e o outro conector, da outra extremidade, na entrada de antena de sua TV.
- Ligue seu televisor digital, com o controle remoto acesse o menu e faça a busca automática dos canais.
- Em caso de dúvida consulte o manual de instruções do seu televisor.
- Para melhor captação ajuste a posição da sua antena sempre que necessário.



### Conectando sua DIGIBLACK 1038 em conversor de TV Digital (set top box)

- Encaixe o conector F de uma extremidade do cabo coaxial em sua DIGIBLACK e o outro conector, da outra extremidade, na entrada do conversor de TV Digital.
- Conecte o seu conversor de TV Digital em seu Televisor (para esta conexão consulte o manual do seu conversor e do seu televisor).
- Ligue seu televisor e seu conversor digital. Certifique-se que a conexão entre seu televisor e o conversor digital esteja correta e que o menu do conversor esteja visível.
- Use o controle remoto do seu conversor digital para acessar o menu e faça a busca automática dos canais.
- Em caso de dúvida consulte o manual de instruções do seu televisor/conversor.
- Para melhor captação ajuste a posição de sua antena, sempre que necessário.



# 1048 UHF DIGITAL

## Especificações Técnicas


- Faixa de frequência: 470 - 900MHz
- Impedância de entrada: 75
- Polarização: Vertical e Horizontal

## Funções e características

- Fina e compacta.
- Acabamento de alta qualidade (espelhado)
- Suporte para ajuste (90°), para compatibilidade de recepção de sinais de polarização vertical e horizontal.
- Compatível com TV digital (ISDBTb,DVB/T/H e ATSC).

### Conectando sua Digiblack 1048 em televisor analógico ou televisor analógico e digital com Conversor Embutido

- Encaixe o conector F de uma extremidade do cabo coaxial em sua DIGIBLACK e o outro conector, da outra extremidade, na entrada de antena de sua TV.
- Ligue seu televisor digital, com o controle remoto acesse o menu e faça a busca automática dos canais.
- Em caso de dúvida consulte o manual de instruções do seu televisor.
- Para melhor captação ajuste a posição da sua antena sempre que necessário.

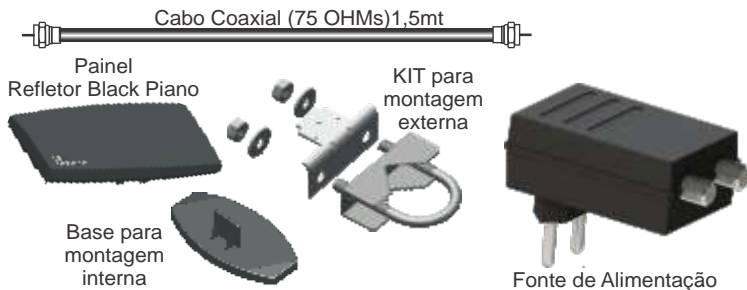


### Conectando sua DIGIBLACK 1048 em conversor de TV Digital (set top box)

- Encaixe o conector F de uma extremidade do cabo coaxial em sua DIGIBLACK e o outro conector, da outra extremidade, na entrada do conversor de TV Digital.
- Conecte o seu conversor de TV Digital em seu Televisor (para esta conexão consulte o manual do seu conversor e do seu televisor).
- Ligue seu televisor e seu conversor digital. Certifique-se que a conexão entre seu televisor e o conversor digital esteja correta e que o menu do conversor esteja visível.
- Use o controle remoto do seu conversor digital para acessar o menu e faça a busca automática dos canais.
- Em caso de dúvida consulte o manual de instruções do seu televisor/conversor.
- Para melhor captação ajuste a posição de sua antena, sempre que necessário.



## ACESSÓRIOS



Acessórios	Modelos		
	1038	1048	1068
Cabo Coaxial (75ohms) 1,5mt	✓	✓	✓
Panel Refletor Black Plano	✓	✓	✓
Base para Montagem Interna	✓	✓	✓
Kit para montagem externa	✓	✓	✓
Fonte de Alimentação			✓

**SAC**  
Serviço de Atendimento ao Cliente  
0800 773 3601  
www.antenascastelo.com.br

AL.XV DE DEZEMBRO, 1.487  
BAIRRO PENHA  
CAIXA POSTAL 104  
BRAGANÇA PAULISTA  
SÃO PAULO - BRASIL  
CEP 12.910-691  
C.N.P.J. 45.617.925/0001-14