



INSTRUÇÕES DE INSTALAÇÃO

Características do Amplificador de Linha

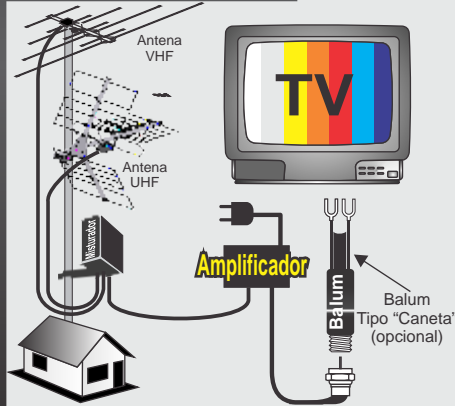
Ganho: 26dB
Local de instalação: Uso Interno
Voltagem de entrada: 110V / 220V
Voltagem interna: 12V estabilizada

Atenção! A chave seletora vem de fábrica na posição 220V, posicione a voltagem de acordo com sua rede elétrica.

Uso do Amplificador de Linha

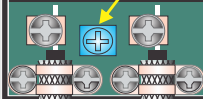
O Amplificador de Linha é recomendado utilizar para aumentar o nível de sinal recuperando perdas em cabos e divisores.

Tipo de instalação



Amplificador de Linha

Atenuador

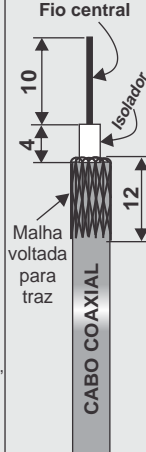


Entrada da antena

Saída para TV

Entrada e Saída com Cabo Coaxial 75 Ohms

Corte do Cabo



AL.XV DE DEZEMBRO, 1.487
BAIRRO PENHA CAIXA POSTAL 104
BRAGANÇA PAULISTA - SÃO PAULO - BRASIL
CEP 12.910-691 - C.N.P.J. 45.617.925/0001-14
TEL: (0xx11) 4035 3601